

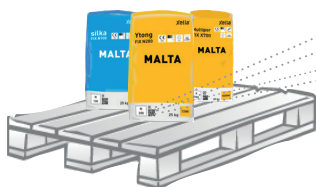


Vďaka QR kódu získate viac informácií!

xella

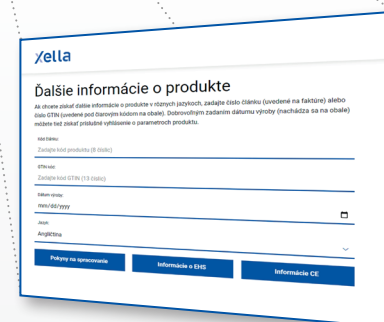
1 Dodávka produktu na stavbu

Všetky vrecia mált a omietok budú po novom označené QR kódom. Mobilným telefónom či tabletom QR kód naskenujete a dostanete sa tak rýchlo a jednoducho k potrebným informáciám. Informácie a dokumenty si môžete zobrazíť, stiahnuť alebo vytlačiť v rôznych jazykoch.



2 Naskenujte QR kód a získajte:

- Opis piktogramov pre správne spracovanie produktu
- Dôležité informácie o EHS v prípade núdzovej situácie
- Komplexné informácie o technických vlastnostiach produktu
- Ďalšie detailné informácie o produkte na našich webových stránkach



3 Výber jazyka a potrebných informácií

Po naskenovaní QR kódu je automaticky vybraný preferovaný jazyk, ktorý môžete zmeniť podľa potreby. Týmto spôsobom máte možnosť získať totožné informácie aj v inom jazyku. K informáciám sa dostanete kliknutím na príslušné tlačidlo.

K informáciám sa tiež dostanete cez link

<https://label.digital.xella.com>, kde vyplníte kód výrobku (nájdete na faktúre alebo dodacom liste) alebo GTIN kód uvedený na obale (číslo pod EAN kódom).



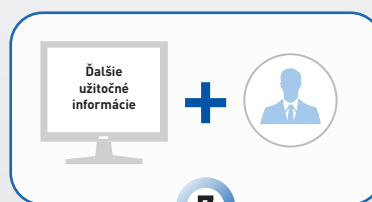
4



5




6



7

4



Pokyny k spracovaniu

Na každom vreci sú uvedené piktogramy, ktoré podávajú základné informácie o zaobchádzaní s danou maltou či omietkou Xella. Jedná sa o informácie potrebné pre správnu prípravu, miešanie, aplikáciu, spotrebu a ďalšie.

Všetky tieto informácie si môžete pozrieť, stiahnuť alebo vytlačiť vo vami preferovanom jazyku. Pracovníkom na stavbe posluží ako návod pre správny pracovný postup.

5



Bezpečnostné a preventívne opatrenia (EHS)

Malty a omietky obsahujú chemické zložky. V záujme bezpečnosti práce, ochrany vášho zdravia a životného prostredia nájdete na zadnej strane obalu možné bezpečnostné riziká. Súčasne je tu popísané, ako postupovať v prípade ich vzniku. V prípade vzniku bezpečnostného rizika môžete QR kód a UFI kód uvedený na vreci poskytnúť zdravotníckemu personálu, ktorý sa tak rýchlo dostane k potrebným a jednotným informáciám.

Vďaka QR kódu získate prístup k týmto informáciám v rôznych jazykoch. Odporúčame tento dokument vytlačiť a mať ho pripravený v prípade výskytu bezpečnostného rizika.

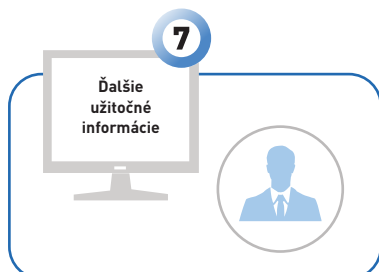
6



Technické informácie

Naskenovaním QR kódu si môžete kedykoľvek stiahnuť potrebné technické informácie o danom produkte, Vyhlásenie o vlastnostiach (DOP) či ďalšie dokumenty, a to vo vami preferovanom jazyku.

7



Ďalšie užitočné informácie

Po naskenovaní QR kódu alebo manuálnym zadaním identifikácie produktu v aplikácii sa jednoducho dostanete aj k ďalším informáciám z našej digitálnej ponuky. Aktuálne Vyhlásenie o parametroch (DOP) stiahnete pomocou dvoch kliknutí po zadaní čísla DOP.

V prípade ďalších otázok tu nájdete kontakt na vášho Odborného poradcu.